


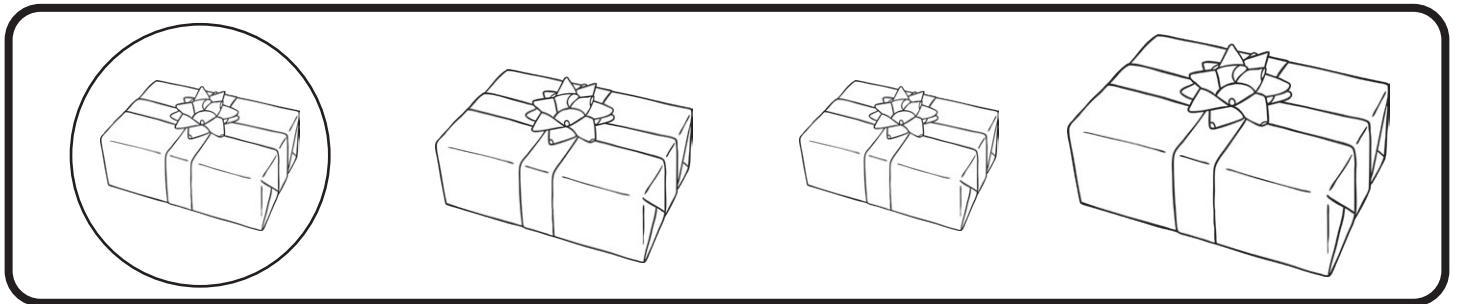
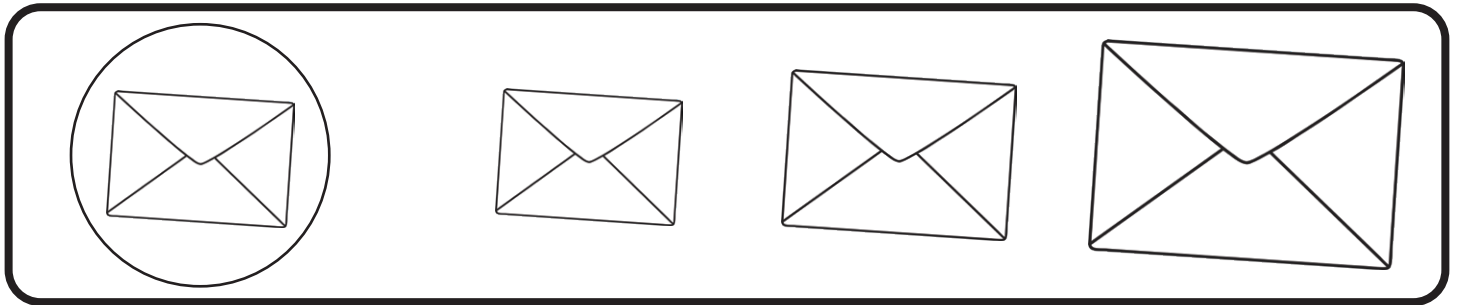

# Walentynkowe ćwiczenia: **Liczenie**



Mam na imię \_\_\_\_\_

# Rozmiary

Spójrz na pierwszy obrazek w rzędzie, a następnie  
zaznacz kółkiem obrazek tego samego rozmiaru.






# Rzuć, dodaj, pokoloruj!

## INTRUKCJE:

1. Rzuć kostką dwa razy
2. Dodaj liczby do siebie
3. Pokoloruj odpowiedź!




## Dwóch graczy:

Każdy z graczy wybiera kolor przed rozpoczęciem gry. Gdy wszystkie obrazki zostaną pokolorowane, wygrywa osoba z największą ilością pokolorowanych obrazków.









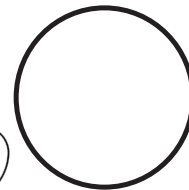


# Walentynkowe liczenie

Dodaj obrazki i zapisz ich liczbę w kóteczkach.


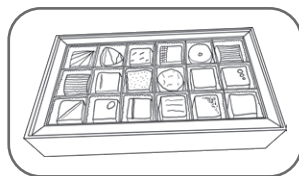
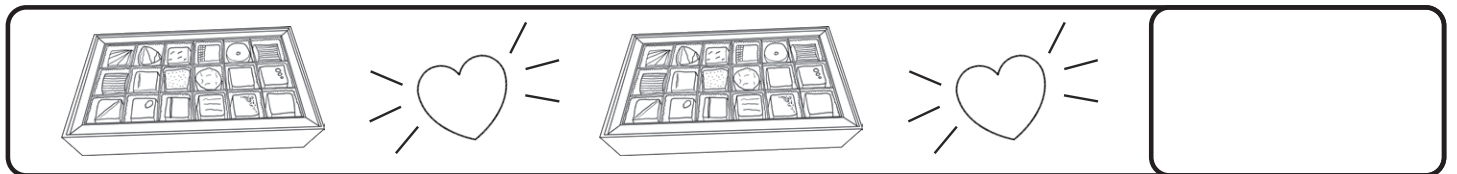



# Walentynkowe liczenie





Policz serduszka i zapisz ich liczbę w kółeczkach



# Wytnij i wklej obrazki, by uzupełnić wzór



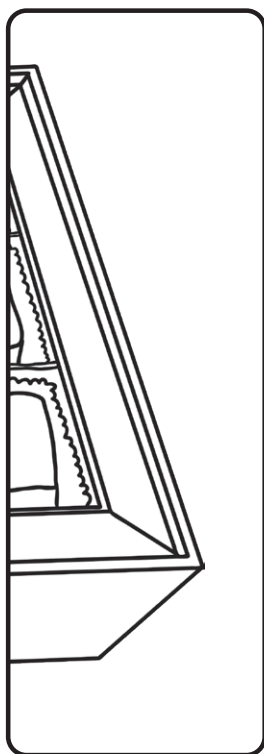
# Wytnij obrazki i przyklej je w odpowiedniej kolejności.



3



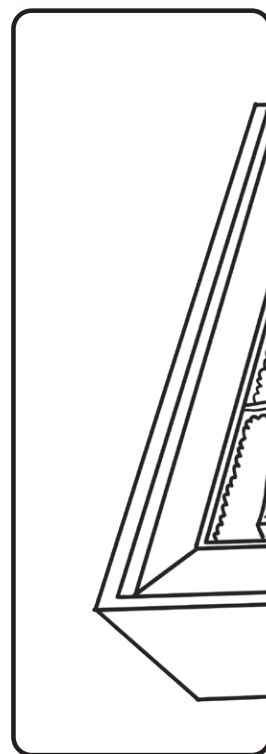
2



5

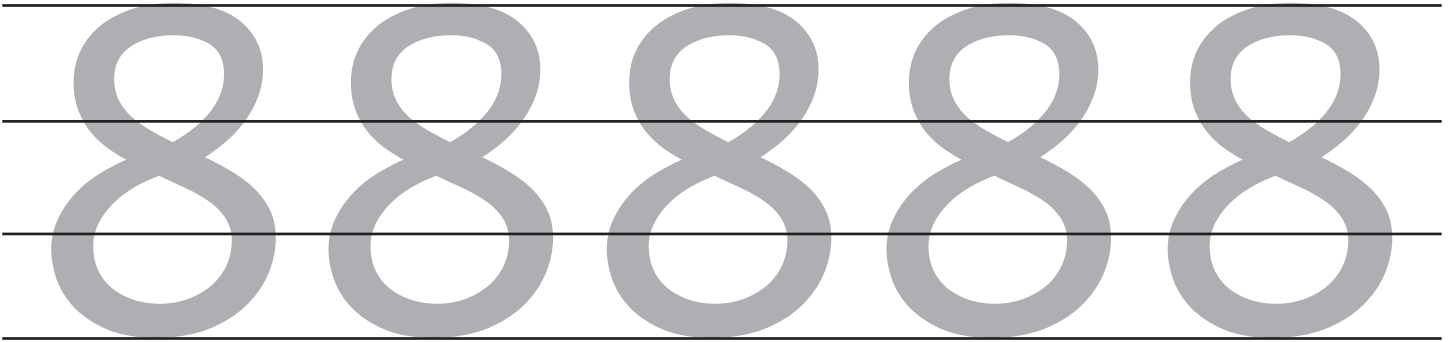


4



1


# Liczba 8



Znajdź i zaznacz wszystkie liczby 8 :

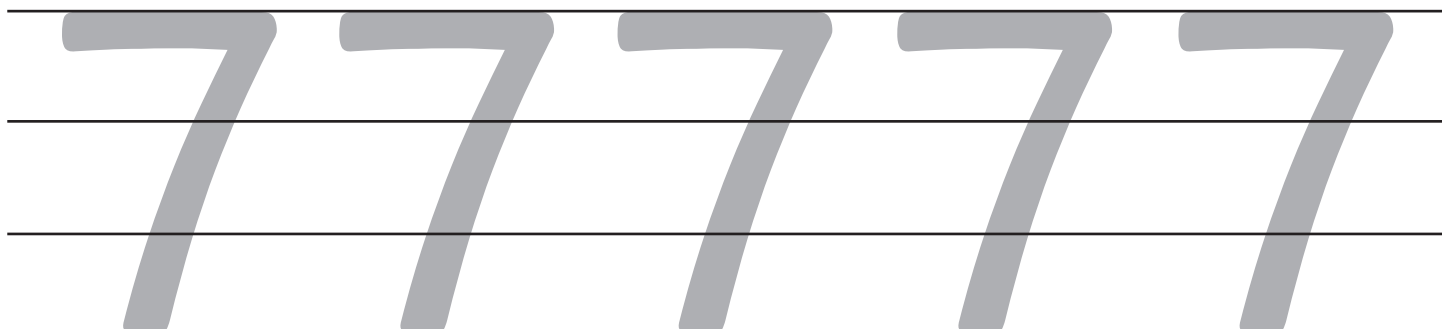
4	7	10	9	4	10	7	2	9	4	10	3
2	8	3	2	5	5	3	8	5	6	4	

Pokoloruj osiem serduszek:





# Liczba 7






Znajdź i zaznacz wszystkie liczby 7:

4    7    10    9    4    10    7    2    9       4    10    3  
2    8    3       2       5    5    3       8    5    6    4


Pokoloruj siedem bukietów:








# Wytnij i wklej brakujące liczby



# Policz przedmioty i zaznacz krzyżykiem rubrykę z ich liczbą



					
<b>1</b>					
<b>2</b>					
<b>3</b>					
<b>4</b>					
<b>5</b>					